A	B	C	D	E	F
G	H	I	J	K	L
M	N	O	P	Q	R
S	T	U	V	W	X

Y	Z



FRAISE



HIBOUX

CRAYON

VOITURE



ORANGE

CRABE

PANIER

OURS

LAPIN



POULE



REQUIN



CITRON

GUITARE



FLEUR



PINCEAU



WAGON

YAK

TIGRE

LION

LEZARD



SKI

RADIS



MOUCHE



FOURMI



CHIEN



CHAT

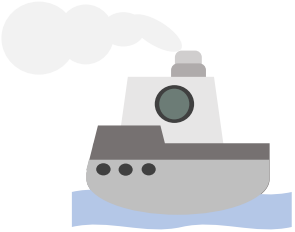

NAVIRE

SINGE

ROUGE

BLEU

VERT

JAUNE

NOIR

GRIS

ROSE

VIOLET

PREPARATION :

- Découper les lettres selon les traits
- Découper les mots selon les traits

COMMENT JOUER ?

- Etape1 : Dans cette étape l'enfant reconnait les lettres
    - L'adulte possède les mots, l'enfant possède les lettres face à lui face visible
    - L'adulte choisi un mot (sans le montrer à l'enfant) et commande ses lettres à l'enfant
    - L'enfant doit reconstituer le mot en plaçant les lettres qui le composent les unes à côté des autres.
    - Le parent demande les unes après les autres les lettres nécessaires à l'écriture de son mot (l'enfant ne doit pas voir ce mot). L'enfant doit poser les lettres demandées les une à côtés des autres pour former le mot.
    - Si besoin, vous pouvez simplifier en sélectionnant uniquement les lettres du mot. L'enfant n'aura donc que les lettres du mot devant lui. Il devra les donner à l'adulte dans l'ordre dans lequel ce dernier va les demander.

- Etape 2 : L'enfant commande ses lettres à l'adulte : (Dans cette étape l'enfant nomme les lettres)
    - Ne passez à cette étape que si l'enfant se débrouille bien à la 1ère étape
    - Dans cette 2nde étape, on inverse les rôles. L'enfant choisit le mot de son choix parmi ceux proposés. Il commande à l'adulte les lettres qui le compose les unes après les autres. L'adulte donne la lettre demandée à l'enfant.
    - L'enfant place les lettres reçues pour composer le mot.

- Remarque : Si votre enfant est partant, vous pouvez lui proposer d'écrire les mots qu'il a composés avec les lettres.